

Дата (рік, місяць, число)

КОДІ		
2020	01	01
41539960		
2310137200		
240		
64,99		

Товариство з обмеженою відповідальністю "МІКРОФІНАНС"

ЗАПОРІЗЬКА

за СДРПОУ

за КОЛГУУ

за КОПФГ

за КВЕД

Товариство з обмеженою відповідальністю

Надання інших фінансових послуг (крім страхування та пенсійного забезпечення),
п. в. і. у.

22,5

вулиця Рекордна, буд. 26-г, м. ЗАПОРІЖЖЯ, ЗАПОРІЗЬКА обл., 69035

0676127244

одиниці виміру: тис. грн. без десяткового знака (окрім розділу IV Звіту про фінансові результати (Звіту про сукупний дохід) (форма №2).
показники якого наводяться в гривнях з копійками)

(зробити позначку "ч" у відповідній клітинці):

стандартами бухгалтерського обліку

стандартами фінансової звітності

V

Баланс (Звіт про фінансовий стан)

на 31 грудня 2019 р.

Форма №1 Код за ДКУД

1801001

А К Т И В	Код рядка	На початок звітного періоду	На кінець звітного періоду
1	2	3	4
I. Необоротні активи			
Необоротні активи	1000	2	41
Необоротна вартість	1001	2	41
Накопичена амортизація	1002	-	-
Накопичена капітальні інвестиції	1005	3	-
Необоротні зобов'язання	1010	6	95
Необоротна вартість	1011	37	173
Необоротна вартість	1012	31	78
Необоротна нерухомість	1015	-	-
Необоротна вартість інвестиційної нерухомості	1016	-	-
Необоротна вартість інвестиційної нерухомості	1017	-	-
Необоротні біологічні активи	1020	-	-
Необоротна вартість довгострокових біологічних активів	1021	-	-
Накопичена амортизація довгострокових біологічних активів	1022	-	-
Необоротні фінансові інвестиції:			
Необоротні фінансові інвестиції, які обліковуються за методом участі в капіталі підприємств	1030	337	10 065
Необоротні фінансові інвестиції	1035	-	-
Необоротна дебіторська заборгованість	1040	-	-
Необоротні податкові активи	1045	-	-
Необоротні активи	1050	-	-
Необоротні аквизиційні витрати	1060	-	-
Необоротні кошти у централізованих страхових резервних фондах	1065	-	-
Необоротні активи	1090	-	791
Сума за розділом I	1095	348	10 992
II. Оборотні активи			
Оборотні активи	1100	10	50
Оборотні активи	1101	10	50
Оборотні активи виробництва	1102	-	-
Оборотні активи	1103	-	-
Оборотні активи	1104	-	-
Оборотні активи	1110	-	-
Оборотні активи страхування	1115	-	-
Оборотні активи	1120	-	-
Оборотна заборгованість за продукцію, товари, роботи, послуги	1125	-	-
Оборотна заборгованість за розрахунками:			
Оборотні активи	1130	-	-
Оборотні активи	1135	-	-
Оборотні активи з податку на прибуток	1136	-	-
Оборотна заборгованість за розрахунками з нарахованих доходів	1140	174	1 398
Оборотна заборгованість за розрахунками із внутрішніх розрахунків	1145	-	-
Оборотна дебіторська заборгованість	1155	14 718	28 907
Оборотні фінансові інвестиції	1160	-	-
Оборотні активи	1165	1 637	10 269
Оборотні активи	1166	542	1 394
Оборотні активи	1167	1 095	8 742
Оборотні активи періодів	1170	-	-
Оборотні активи у страхових резервах	1180	-	-
Оборотні активи	1181	-	-
Оборотні активи або резерви належних виплат	1182	-	-

резервах незароблених премій	1183	-	-
резервах страхових резервах	1184	-	-
оборотні активи	1190	-	-
за розділом II	1195	16 539	40 624
III. Необоротні активи, утримувані для продажу, та групи вибуття	1200	-	-
за розділом III	1300	16 887	51 616

Пасив	Код рядка	На початок звітного періоду	На кінець звітного періоду
1	2	3	4
I. Власний капітал			
реєстрований (пайовий) капітал	1400	10 500	34 000
резерв до незареєстрованого статутного капіталу	1401	-	-
резерв у дооцінках	1405	-	-
власний капітал	1410	-	-
власний дохід	1411	-	-
курсові різниці	1412	-	-
власний капітал	1415	-	-
чистий прибуток (непокритий збиток)	1420	(17 162)	(24 769)
власний капітал	1425	(-)	(-)
власний капітал	1430	(-)	(-)
резерв	1435	-	-
за розділом I	1495	(6 662)	9 231
II. Довгострокові зобов'язання і забезпечення			
податкові зобов'язання	1500	-	-
зобов'язання	1505	-	-
кредити банків	1510	-	-
зобов'язання	1515	-	-
забезпечення	1520	-	327
забезпечення витрат персоналу	1521	-	-
фінансування	1525	-	-
допомога	1526	-	-
резерв	1530	-	-
зобов'язання	1531	-	-
зобов'язання або резерв належних виплат	1532	-	-
резерв незароблених премій	1533	-	-
резерви	1534	-	-
контракти	1535	-	-
фонд	1540	-	-
зобов'язання джек-поту	1545	-	-
за розділом II	1595	-	327
III. Поточні зобов'язання і забезпечення			
кредити банків	1600	-	-
зобов'язання	1605	-	-
кредиторська заборгованість за:			
зобов'язаннями	1610	-	590
роботи, послуги	1615	812	2 726
з бюджетом	1620	72	9
з податку на прибуток	1621	-	-
зі страхування	1625	54	89
з оплати праці	1630	319	263
кредиторська заборгованість за одержаними авансами	1635	-	-
кредиторська заборгованість за розрахунками з учасниками	1640	-	-
кредиторська заборгованість із внутрішніх розрахунків	1645	-	-
кредиторська заборгованість за страховою діяльністю	1650	-	-
забезпечення	1660	287	340
зобов'язання періодів	1665	-	-
часові доходи від перестраховиків	1670	-	-
зобов'язання	1690	22 005	38 041
за розділом III	1695	23 549	42 058
IV. Зобов'язання, пов'язані з необоротними активами, утримуваними для продажу, та групами вибуття			
зобов'язання	1800	-	-
за розділом IV	1900	16 887	51 616



ІВАНІЧЕНКО ОЛЬГА ВОЛОДИМИРІВНА

ЗУБ ОКСАНА МИКОЛАЇВНА

бухгалтер

з порядку, встановленому центральним органом виконавчої влади, що реалізує державну політику у сфері статистики.

Дата (рік, місяць, число) за ЄДРПОУ

КОДИ		
2020	01	01
41539960		

Підприємство Товариство з обмеженою відповідальністю "МІКРОФІНАНС"

(найменування)

Звіт про фінансові результати (Звіт про сукупний дохід)

за Рік 2019 Р-

Форма N2 Код за ДКУД 1801003

I. ФІНАНСОВІ РЕЗУЛЬТАТИ

Стаття	Код рядка	За звітний період	За аналогічний період попереднього року
1	2	3	4
Чистий дохід від реалізації продукції (товарів, робіт, послуг)	2000	8 811	495
Чисті зароблені страхові премії	2010	-	-
премії підписані, валова сума	2011	-	-
премії, передані у перестраховування	2012	-	-
зміна резерву незароблених премій, валова сума	2013	-	-
зміна частки перестраховиків у резерві незароблених премій	2014	-	-
Собівартість реалізованої продукції (товарів, робіт, послуг)	2050	(-)	(-)
Чисті понесені збитки за страховими виплатами	2070	-	-
Валовий:			
прибуток	2090	8 811	495
збиток	2095	(-)	(-)
Дохід (витрати) від зміни у резервах довгострокових зобов'язань	2105	-	-
Дохід (витрати) від зміни інших страхових резервів	2110	-	-
зміна інших страхових резервів, валова сума	2111	-	-
зміна частки перестраховиків в інших страхових резервах	2112	-	-
Інші операційні доходи	2120	39	32
у тому числі:	2121	-	-
дохід від зміни вартості активів, які оцінюються за справедливою вартістю			
дохід від первісного визнання біологічних активів і сільськогосподарської продукції	2122	-	-
дохід від використання коштів, вивільнених від оподаткування	2123	-	-
Адміністративні витрати	2130	(13 400)	(6 635)
Витрати на збут	2150	(7 195)	(1 380)
Інші операційні витрати	2180	(532)	(8)
у тому числі:	2181	-	-
витрати від первісного визнання біологічних активів і сільськогосподарської продукції	2182	-	-
Фінансовий результат від операційної діяльності:			
прибуток	2190	-	-
збиток	2195	(12 277)	(7 496)
Доход від участі в капіталі	2200	4 728	-
Інші фінансові доходи	2220	-	-
Інші доходи	2240	-	-
у тому числі:	2241	-	-
дохід від благодійної допомоги			
Фінансові витрати	2250	(236)	(-)
Витрати від участі в капіталі	2255	(-)	(9 663)
Інші витрати	2270	(-)	(-)
Прибуток (збиток) від впливу інфляції на монетарні статті	2275	-	-

Фінансовий результат до оподаткування:			
прибуток	2290	-	-
збиток	2295	(7 785)	(17 159)
Витрати (дохід) з податку на прибуток	2300	-	-
Прибуток (збиток) від припиненої діяльності після оподаткування	2305	-	-
Чистий фінансовий результат:			
прибуток	2350	-	-
збиток	2355	(7 785)	(17 159)

II. СУКУПНИЙ ДОХІД

Стаття	Код рядка	За звітний період	За аналогічний період попереднього року
1	2	3	4
Дооцінка (уцінка) необоротних активів	2400	-	-
Дооцінка (уцінка) фінансових інструментів	2405	-	-
Накопичені курсові різниці	2410	-	-
Частка іншого сукупного доходу асоційованих та спільних підприємств	2415	-	-
Інший сукупний дохід	2445	-	-
Інший сукупний дохід до оподаткування	2450	-	-
Податок на прибуток, пов'язаний з іншим сукупним доходом	2455	-	-
Інший сукупний дохід після оподаткування	2460	-	-
Сукупний дохід (сума рядків 2350, 2355 та 2460)	2465	(7 785)	(17 159)

III. ЕЛЕМЕНТИ ОПЕРАЦІЙНИХ ВИТРАТ

Назва статті	Код рядка	За звітний період	За аналогічний період попереднього року
1	2	3	4
Матеріальні затрати	2500	2	24
Витрати на оплату праці	2505	9 951	4 582
Відрахування на соціальні заходи	2510	2 660	1 153
Амортизація	2515	745	31
Інші операційні витрати	2520	7 769	2 233
Разом	2550	21 127	8 023

IV. РОЗРАХУНОК ПОКАЗНИКІВ ПРИБУТКОВОСТІ АКЦІЙ


Назва статті	Код рядка	За звітний період	За аналогічний період попереднього року
1	2	3	4
Середньорічна кількість простих акцій	2600	-	-
Скоригована середньорічна кількість простих акцій	2605	-	-
Чистий прибуток (збиток) на одну просту акцію	2610	-	-
Скоригований чистий прибуток (збиток) на одну просту акцію	2615	-	-
Дивіденди на одну просту акцію	2650	-	-

Керівник

ІВАНІЧЕНКО ОЛЬГА ВОЛОДИМИРІВНА

Головний бухгалтер

ЗУБ ОКСАНА МИКОЛАЇВНА



Звіт про рух грошових коштів (за прямим методом)
за **Рік 2019** р.

Форма №3 Код за ДКУД **1801004**

Стаття	Код	За звітний період	За аналогічний період попереднього року
1	2	3	4
I. Рух коштів у результаті операційної діяльності			
Надходження від:			
реалізації продукції (товарів, робіт, послуг)	3000	112 536	26 851
повернення податків і зборів	3005	-	-
з чого нарахунок податку на додану вартість	3006	-	-
цільового фінансування	3010	-	-
надходження від отримання субсидій, дотацій	3011	-	-
надходження авансів від покупців і замовників	3015	-	-
надходження від повернення авансів	3020	58	9
надходження від відсотків за залишками коштів на банківських рахунках	3025	-	-
надходження від боржників неустойки (штрафів, пені)	3035	25	31
надходження від операційної оренди	3040	-	-
надходження від отримання роялті, авторських відборотів	3045	6 610	320
надходження від страхових премій	3050	-	-
надходження фінансових установ від повернення позик	3055	-	-
інші надходження	3095	247 767	20 958
Витрачання на оплату:			
товарів (робіт, послуг)	3100	(5 814)	(1 884)
прямих витрат	3105	(8 297)	(3 152)
внесків на соціальні заходи	3110	(2 674)	(1 099)
зобов'язань з податків і зборів	3115	(1 996)	(757)
витрачання на оплату зобов'язань з податку на прибуток	3116	(-)	(-)
витрачання на оплату зобов'язань з податку на додану вартість	3117	(-)	(-)
витрачання на оплату зобов'язань з інших податків і зборів	3118	(1 996)	(757)
витрачання на оплату авансів	3135	(-)	(-)
витрачання на оплату повернення авансів	3140	(109 220)	(18 924)
витрачання на оплату цільових внесків	3145	(-)	(-)
витрачання на оплату зобов'язань за страховими договорами	3150	(-)	(-)
витрачання фінансових установ на надання позик	3155	(-)	(-)
інші витрачання	3190	(248 863)	(21 214)
Чистий рух коштів від операційної діяльності	3195	-9 868	1 139
II. Рух коштів у результаті інвестиційної діяльності			
Надходження від реалізації:			
фінансових інвестицій	3200	-	-
необоротних активів	3205	-	-
Надходження від отриманих:			
дивідендів	3215	-	-
процентів	3220	-	-
надходження від деривативів	3225	-	-
надходження від погашення позик	3230	-	-
надходження від вибуття дочірнього підприємства та господарської одиниці	3235	-	-
інші надходження	3250	-	-


Витрачання на придбання: фінансових інвестицій	3255	(5 000)	(8 000)
оборотних активів	3260	(-)	(-)
Виплати за деривативами	3270	(-)	(-)
Витрачання на надання позик	3275	(-)	(-)
Витрачання на придбання дочірнього підприємства та іншої господарської одиниці	3280	(-)	(-)
Інші платежі	3290	(-)	(-)
Чистий рух коштів від інвестиційної діяльності	3295	-5 000	-8 000
III. Рух коштів у результаті фінансової діяльності			
Надходження від: Власного капіталу	3300	23 500	8 497
Отримання позик	3305	-	-
Надходження від продажу частки в дочірньому підприємстві	3310	-	-
Інші надходження	3340	-	-
Витрачання на: Викуп власних акцій	3345	(-)	(-)
Погашення позик	3350	-	-
Сплату дивідендів	3355	(-)	(-)
Витрачання на сплату відсотків	3360	(-)	(-)
Витрачання на сплату заборгованості з фінансової установи	3365	(-)	(-)
Витрачання на придбання частки в дочірньому підприємстві	3370	(-)	(-)
Витрачання на виплати неконтрольованим часткам у дочірніх підприємствах	3375	(-)	(-)
Інші платежі	3390	(-)	(-)
Чистий рух коштів від фінансової діяльності	3395	23 500	8 497
Чистий рух грошових коштів за звітний період	3400	8 632	1 636
Залишок коштів на початок року	3405	1 637	1
Вплив зміни валютних курсів на залишок коштів	3410	-	-
Залишок коштів на кінець року	3415	10 269	1 637

Керівник

ІВАНІЧЕНКО ОЛЬГА ВОЛОДИМИРІВНА

Головний бухгалтер

ЗУБ ОКСАНА МИКОЛАЇВНА



Дата (рік, місяць, число)

за ЄДРПОУ

КОДИ

2020 01 01

41539960

Товариство з обмеженою відповідальністю "МІКРОФІНАНС"

(найменування)

Звіт про власний капітал

за Рік 2019

р.


Форма №4

Код за ДКУД

1801005

Стаття	Код рядка	Зареєстрований (пайовий) капітал	Капітал у дооцінках	Додатковий капітал	Резервний капітал	Нерозподілений прибуток (непокритий збиток)	Неоплачений капітал	Вилучений капітал	Всього
1	2	3	4	5	6	7	8	9	10
Сальдо на початок року	4000	10 500	-	-	-	(17 162)	-	-	(6 662)
Виправлення:									
Помилки облікової політики	4005	-	-	-	-	178	-	-	178
Виправлення помилок	4010	-	-	-	-	-	-	-	-
Виправлення	4090	-	-	-	-	-	-	-	-
Скоригований залишок на початок року	4095	10 500	-	-	-	(16 984)	-	-	(6 484)
Чистий прибуток (збиток) за звітний період	4100	-	-	-	-	(7 785)	-	-	(7 785)
Чистий сукупний прибуток за звітний період	4110	-	-	-	-	-	-	-	-
Відсотки (уцінка) на фінансових активах	4111	-	-	-	-	-	-	-	-
Відсотки (уцінка) на фінансових інструментах	4112	-	-	-	-	-	-	-	-
Відсотки на валютних курсових різницях	4113	-	-	-	-	-	-	-	-
Доход від продажу сукупного майна асоційованих і пов'язаних підприємств	4114	-	-	-	-	-	-	-	-
Чистий сукупний дохід	4116	-	-	-	-	-	-	-	-
Відсоток прибутку, належний власникам (акціонерам)	4200	-	-	-	-	-	-	-	-
Виправлення прибутку (збитку) зареєстрованого капіталу	4205	-	-	-	-	-	-	-	-
Виправлення до зареєстрованого капіталу	4210	-	-	-	-	-	-	-	-
Виправлення чистого прибутку, належного до бюджету									
Виправлення до чистого прибутку, належного до підприємства	4215	-	-	-	-	-	-	-	-
Виправлення чистого прибутку, належного до підприємства									
Виправлення до зареєстрованого капіталу (фондів)	4220	-	-	-	-	-	-	-	-

1	2	3	4	5	6	7	8	9	10
Сума чистого прибутку									
матеріальне									
зменшення	4225	-	-	-	-	-	-	-	-
Внески учасників:									
Внески до капіталу	4240	23 500	-	-	-	-	(23 500)	-	-
зменшення заборго-									
вності з капіталу	4245	-	-	-	-	-	23 500	-	23 500
Відлучення капіталу:									
Продаж акцій (часток)	4260	-	-	-	-	-	-	-	-
Продаж викуп-									
лених акцій (часток)	4265	-	-	-	-	-	-	-	-
Відновлення викупле-									
них акцій (часток)	4270	-	-	-	-	-	-	-	-
Відлучення частки в									
зменшення	4275	-	-	-	-	-	-	-	-
зменшення номіналь-									
ної вартості акцій	4280	-	-	-	-	-	-	-	-
Зміна в капіталі	4290	-	-	-	-	-	-	-	-
зменшення (продаж)									
контрольованої									
частки в дочірньому									
зменшення	4291	-	-	-	-	-	-	-	-
зменшення	4295	23 500	-	-	-	(7 785)	-	-	15 715
на кінець	4300	34 000	-	-	-	(24 769)	-	-	9 231



ІВАНІЧЕНКО ОЛЬГА ВОЛОДИМИРІВНА

ЗУБ ОКСАНА МИКОЛАЇВНА